



EDITAL Nº 2, 15 DE ABRIL DE 2021

**EDITAL DE CHAMADA DE TRABALHOS CIENTÍFICOS
V CONGRESSO CARIENSE DE ENFERMAGEM E 16ª SEMANA DE ENFERMAGEM
DO CENTRO UNIVERSITÁRIO DOUTOR LEÃO SAMPAIO**

NORMAS PARA SUBMISSÃO DE TRABALHOS CIENTÍFICOS

1 DA SUBMISSÃO

1.1 Os trabalhos submetidos poderão ser: pesquisas concluídas, estudos de caso, trabalhos de iniciação científica com resultados, projetos de extensão com resultados, revisões sistemáticas/integrativas e relatos de experiências, em temática livre.

1.2 A submissão dos trabalhos será feita através dos resumos dos mesmos, e deverá ser realizada, obrigatoriamente, após a efetivação de sua inscrição no V Congresso Cariense de Enfermagem e 16ª Semana de Enfermagem do Centro Universitário Dr. Leão Sampaio, com a obtenção do seu número de inscrição após pagamento da taxa de inscrição no evento.

1.3 Serão aceitos apenas resumos simples.

1.4 Cada participante inscrito no evento poderá submeter até dois resumos como inscrito e sem limite de trabalhos como coautor(a) e orientador(a).

1.5 É condição primordial para envio de trabalho que **todos os autores estejam inscritos no evento, INCLUSIVE o(a) orientador(a).**

1.6 A inscrição no evento deverá ser feita através do endereço eletrônico <https://unileaoinscricao.crmeducacional.com/Login/8160>

1.7 Os resumos devem ser enviados para análise e seleção por meio do e-mail congresencaririunileao@gmail.com identificando **O NOME COMPLETO DO INSCRITO**

como título do e-mail, a partir das 8 horas do dia **20 de abril de 2021** até às 23h59min do dia **05 de maio de 2021**.

1.8 Os trabalhos deverão ser compostos, no máximo, por 6 (seis) autores, sendo: 5 (cinco) autores e 1 [um(a)] orientador(a), indicando a afiliação de cada um (VIDE MODELO DO RESUMO).

1.9 No ato da submissão de cada resumo será necessário apresentar uma declaração (MODELO A) anexada ao e-mail, assinada por todos os autores, indicando que os mesmos tem conhecimento da submissão do resumo no evento. A declaração deve estar em documento separado do resumo e salvo em PDF. **ATENÇÃO:** só serão aceitos resumos que apresentem a declaração devidamente assinada e salva em PDF.

1.10 Cada resumo poderá ser submetido uma única vez.

1.11 A ordem de envio dos nomes dos autores será a mesma emitida no certificado. Ordem recomendada: primeiro os autores e, por último, o(a) orientador(a).

1.12 Os componentes da Comissão Organizadora do Evento poderão ser orientadores e autores de trabalhos científicos; entretanto, estes não poderão ser relatores.

1.13 ATENÇÃO: não será permitida a alteração do conteúdo dos resumos enviados, bem como, a adição ou retirada de nomes de autores do trabalho. Portanto, é importante os autores revisarem os dados do resumo antes de enviá-lo.

1.14 Um parecer da comissão científica será enviado por e-mail para o inscrito que submeteu o trabalho, informando se o trabalho foi aprovado, aprovado com correções ou reprovado.

2 NORMAS PARA CONFECCÃO DO RESUMO SIMPLES

2.1 O resumo simples deverá ser escrito em português, conciso, digitado de forma contínua, sem parágrafo, com até 2.500 caracteres (contando espaços). O texto deverá ser elaborado em formato Word (extensão doc/docx), tamanho A4, margens superior/esquerda 3,0 cm e inferior/direita 2,0 cm. Deve ser empregada fonte Times New Roman, tamanho 12, justificado e espaçamento simples. O resumo deverá conter título, autores e texto descrevendo o trabalho conforme orientações abaixo:

2.1.1 Título completo do trabalho em letras maiúsculas utilizando fonte Times New Roman, tamanho 12, em negrito, centralizado, com espaço simples entre as linhas e no máximo 25 palavras.

2.1.2 Autores: primeiro os autores (no máximo 5) e, depois, o(a) orientador(a) (1). Os nomes inseridos devem ser completos, seguidos de numeração sobrescrita e, abaixo dos nomes dos autores,

informar a afiliação dos mesmos, que corresponde a: respectiva instituição de ensino, cidade, estado e país. A digitação deve ser na fonte Times New Roman, tamanho 12, espaço simples entre linhas, com margens justificadas. Abaixo da afiliação dos autores, informar e-mail do(a) autor(a) correspondente.

2.2 No Resumo:

2.2.1 Deverá conter **Introdução, Objetivos, Método, Resultados, Conclusão**.

2.2.2 O resumo não deve conter imagens, figuras, gráficos, tabelas, abreviações pouco usuais, citações bibliográficas e referências.

2.2.3 É obrigatório inserir o tópico **palavras-chave** que estejam no DeCS, no mínimo três e no máximo cinco, redigidas com letras minúsculas, separadas por vírgulas e finalizadas por ponto, fonte Times New Roman e tamanho 12.

2.2.4 A qualidade de texto - gramática, ortografia e digitação – e as informações contidas no resumo são de inteira responsabilidade do(a) autor(a) (VIDE MODELO DO RESUMO).

2.2.5 Solicita-se a máxima atenção na qualidade e digitação do texto e na digitação dos nomes dos autores, pois não haverá possibilidade de modificações após envio dos resumos para publicação em anais.

3 DA SELEÇÃO

3.1 A Comissão Avaliadora designada pela Comissão Científica do V Congresso Caririense de Enfermagem e 16ª Semana de Enfermagem do Centro Universitário Dr. Leão Sampaio será responsável pela avaliação dos trabalhos, de acordo com os seguintes critérios:

3.1.1 Título: adequação ao conteúdo do resumo.

3.1.2 Introdução: qualidade e adequação ao objetivo do trabalho.

3.1.3 Objetivos: clareza, pertinência e consecução.

3.1.4 Método: adequação e qualidade.

3.1.5 Resultados: clareza, consistência, análise dos dados e alcance aos objetivos.

3.1.6 Conclusão: coerência em função dos objetivos e resultados.

3.1.7 Originalidade do trabalho.

3.1.8 Relevância: inovação e contribuição para as comunidades acadêmica e social.

3.1.9 Qualidade da redação: ortografia, gramática e digitação.

3.1.10 Organização do texto: clareza e objetividade.

3.2 Os trabalhos selecionados serão divulgados através do endereço eletrônico www.leaosampaio.edu.br.

3.3 Serão desclassificados os trabalhos que não obedecerem às normas estabelecidas neste edital.

4 DA APRESENTAÇÃO

4.1 Os trabalhos serão apresentados de maneira virtual no dia 19/05/2021, a partir das 14h, conforme a programação divulgada no site unileao.edu.br.

4.2 Serão apresentados todos os trabalhos aprovados e que sigam estritamente as instruções a seguir:

- A apresentação deve ser realizada por apenas uma das autorias.
- A apresentação deve ser realizada em PowerPoint (PPT), respeitando o tempo de apresentação de 8 a 10 minutos. ATENÇÃO: apresentações fora do tempo máximo estabelecido (10 minutos) não serão aceitas.
- O primeiro slide deve conter: título, nome completo dos autores, instituições envolvidas, cidade, estado, país e e-mail do(a) autor(a) correspondente.
- Os demais slides deverão expor o conteúdo conforme o resumo inscrito, respeitando o tempo máximo de apresentação de 10 minutos.
- O(a) autor(a) deve hospedar os vídeos no YouTube. Para hospedar o vídeo no YouTube siga o passo a passo no Anexo deste edital.
- O link do vídeo deverá ser enviado até às 23h59 do dia 12/05/2021, para o e-mail congresenfcariiriunileao@gmail.com.

5 DA CERTIFICAÇÃO

5.1 Os certificados de todos os trabalhos submetidos e aprovados no V Congresso Cariense de Enfermagem e 16ª Semana de Enfermagem do Centro Universitário Dr. Leão Sampaio, serão disponibilizados na plataforma e-certificado (o link para o e-certificado será enviado por e-mail).

Importante: máxima atenção ao preencher o campo e-mail no ato da inscrição e submissão dos resumos.

5.2 Serão apresentados somente os trabalhos que sigam estritamente as normas de apresentação, conforme item 4.

5.3 Na ausência de apresentação do trabalho, não será emitido o certificado de apresentação e esse trabalho não concorrerá a premiação, sendo publicado apenas nos anais do evento.

6 DA PUBLICAÇÃO DOS TRABALHOS

6.1 Os resumos serão publicados nos **Anais do Journal of Human Growth and Development – JHGD**.

7 DA PREMIAÇÃO

7.1 Os trabalhos premiados em primeiro, segundo e terceiro lugar serão divulgados no dia 20/05/2021, no **canal do YouTube** <https://www.youtube.com/user/tvleaosampaio>, **após a finalização das apresentações**, e receberão certificados de Menção Honrosa, comprovando a respectiva colocação, por meio de uma mensagem enviada para o e-mail do(a) autor(a) principal informado no ato da inscrição.

8 CONSIDERAÇÕES FINAIS

8.1 À Comissão Científica reserva-se o direito de cancelar, interromper, suspender ou adiar este processo no todo ou em parte, em caso fortuito ou de força maior.

8.2 Os autores dos trabalhos reconhecem e declaram, assumindo todas as responsabilidades legais, de forma irrevogável e irretroatável, que todas as informações fornecidas, assim como o conteúdo do trabalho inscrito, são verdadeiras, próprias e originais.

8.3 A Comissão Científica é incontestavelmente soberana nas suas decisões, inexistindo a possibilidade de recursos ou manifestações de qualquer espécie neste processo.

8.4 Os casos omissos deste processo serão analisados pela Comissão Científica.

COMISSÃO CIENTÍFICA

Prof^ª Aline Morais Venancio

Prof^ª Ana Maria Machado Borges

Prof^ª Andréa Couto Feitosa

Prof^ª Magaly Lima Mota

PRESIDENTE DO CONGRESSO

Prof. José Diogo Barros

COORDENADORA DO CURSO

Prof^a Maryldes Lucena Bezerra de Oliveira

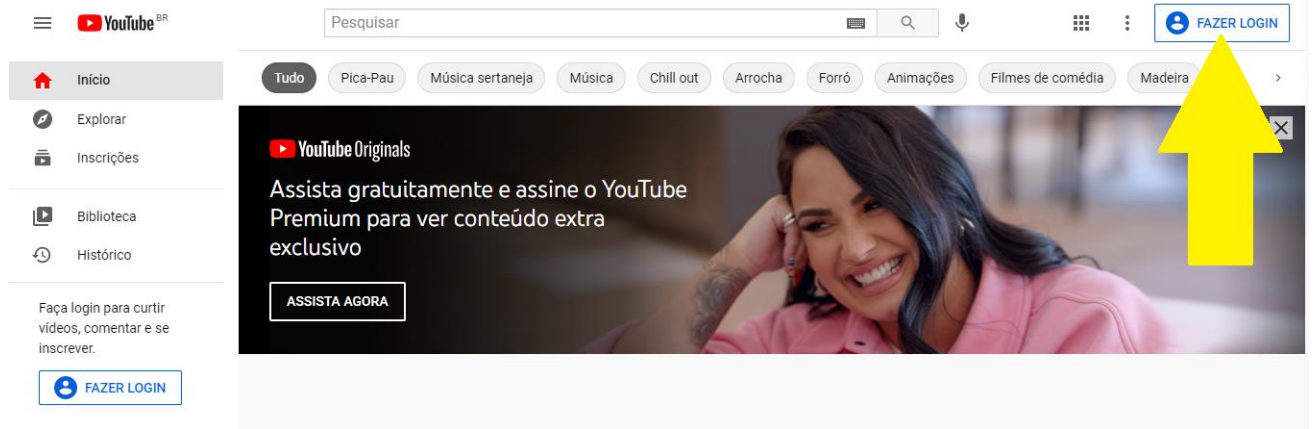
REITOR DO CENTRO UNIVERSITÁRIO DOUTOR LEÃO SAMPAIO

Prof. Jaime Romero de Souza

Juazeiro do Norte-CE, 15 de abril de 2021

ANEXO

1. Acesse sua conta do YouTube: <https://www.youtube.com/>



2. Clique no link "Enviar vídeo"



3. Clique no link "SELECIONAR ARQUIVOS"



Arraste e solte os arquivos de vídeo para fazer o envio
Seus vídeos ficarão privados até que você os publique.




Ao enviar seus vídeos para o YouTube, você concorda com os [Termos de Serviço](#) e com as [diretrizes da comunidade](#) do YouTube.
Tenha cuidado para não violar os direitos autorais e a privacidade de terceiros. [Saiba mais](#)


4. Em “Detalhes”, coloque o TÍTULO e a DESCRIÇÃO do seu vídeo

Título do trabalho Salvo como rascunho ! X


Detalhes Elementos do vídeo Verificações Visibilidade

Detalhes




Título (obrigatório) ? 
Título do trabalho

Descrição ? 
Descrição do Trabalho

Processando vídeo...

Link do vídeo
https://youtu.be/Vs924iGM5_Q 

Nome do arquivo

   Processamento em 33% ... Tempo restante: 23 segundos PRÓXIMO

5. Em seguida, selecione uma miniatura para o seu vídeo (o próprio Youtube já te dará algumas opções).

Obs.: Caso você queira segmentar o seu vídeo por PLAYLISTS, basta clicar em SELECIONAR.

Título do trabalho Salvo como rascunho

Detalhes Elementos do vídeo Verificações Visibilidade

Miniatura

Selecione ou faça upload de uma imagem que mostre o que há no seu vídeo. Uma boa miniatura se destaca e chama a atenção dos espectadores. [Saiba mais](#)

Playlists

Adicione o vídeo a uma ou mais playlists. As playlists ajudam os espectadores a descobrir seu conteúdo mais rápido. [Saiba mais](#)

Verificações concluídas. Nenhum problema foi encontrado.

PRÓXIMO

6. Selecione o público do seu vídeo (se o seu vídeo não for voltado para o público infantil, selecione “Não, não é conteúdo para criança”).

Título do trabalho Salvo como rascunho

Detalhes Elementos do vídeo Verificações Visibilidade

Público

Este vídeo está definido como conteúdo não destinado a crianças Definido por você

Independente da sua localização, é obrigatório obedecer à Lei de Proteção da Privacidade On-line das Crianças (COPPA, na sigla em inglês) e/ou a outras leis. É obrigatório informar se o canal tem conteúdo para crianças. [O que é conteúdo para crianças?](#)

Recursos como anúncios personalizados e notificações não estarão mais disponíveis em vídeos para crianças. É mais provável que vídeos definidos como conteúdo para crianças sejam recomendados com outros vídeos que tenham essa configuração. [Saiba mais](#)



Sim, é conteúdo para crianças

Não, não é conteúdo para crianças

Verificações concluídas. Nenhum problema foi encontrado.

PRÓXIMO


7. Em “Verificações” você pode incluir uma tela final ou cards interativos, mas a inclusão não é obrigatória, você pode passar para o próximo passo sem incluir.


Título do trabalho Salvo como rascunho  




Detalhes **Elementos do vídeo** Verificações Visibilidade

Elementos do vídeo



Use cards interativos e uma tela final para mostrar vídeos relacionados, sites e calls-to-action aos espectadores. [Saiba mais](#)

 **Adicionar uma tela final**
Promova conteúdo relacionado no final do vídeo IMPORTAR DO VÍDEO ADICIONAR

 **Adicionar cards interativos**
Promova conteúdo relacionado durante seu vídeo ADICIONAR

   Verificações concluídas. Nenhum problema foi encontrado. VOLTAR PRÓXIMO

8. Ainda em “Verificações”, se não houver nenhum problema relacionado aos **Direitos autorais**, é só clicar em PRÓXIMO.

Título do trabalho Salvo como rascunho  

Detalhes **Elementos do vídeo** **Verificações** Visibilidade

Verificações




Confirmaremos se há algum problema com seu vídeo relacionado a direitos autorais que possa restringir a visibilidade dele. Você poderá corrigir esses problemas antes de publicar o conteúdo. [Saiba mais](#)

Direitos autorais ✓

Nenhum problema foi encontrado

Lembre-se: o resultado da verificação não é definitivo. Podem surgir outros problemas que afetem seu vídeo no futuro. [Saiba mais](#)

[Enviar feedback](#)

   Verificações concluídas. Nenhum problema foi encontrado. VOLTAR PRÓXIMO


9. Em “Visibilidade” você deve escolher a opção “Não listado” ou “Público”, em seguida clique em SALVAR.

Título do trabalho Salvo como rascunho

Detalhes Elementos do vídeo Verificações **Visibilidade**


Visibilidade

Escolha quando publicar e quem poderá ver seu vídeo

- Salvar ou publicar** 
Tome o vídeo público, não listado ou privado
- Privado
Seu vídeo está disponível apenas para você e pessoas que você escolher
- Não listado
Seu vídeo está disponível para todos que tiverem o link
- Público
Seu vídeo está disponível para todos

Definir como Estreia imediata ?

Programar
Selecione uma data para tornar o vídeo público

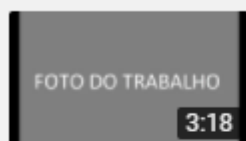


Título do trabalho
Link do vídeo
https://youtu.be/Vs924iGM5_Q

Verificações concluídas. Nenhum problema foi encontrado. VOLTAR **SALVAR**

10. Pronto, vídeo no Youtube! Agora é só copiar o link e enviar para quem você deseja!

Vídeo publicado



TÍTULO
Enviado em 19 de abr. de 2021

Compartilhar um link



Twitter



Facebook



Email



카카오톡...



reddit



ВКонтакте

Link do vídeo

<https://youtu.be/q1PO5LIXIkM>



FECHAR